

Loft Original Concrete

2 colors application

Loft Original concrete is a water based coating. The combination of two colors will create a graphic and modern concrete look.



Loft original



N° 33452

Preparation

Loft Original can be used on all sound, clean, dry and perfectly smooth surfaces (in particular plasterboard strips, gyps and press wood walls).

On walls, apply a coat of **Primer for Wall Coatings** (3300-2.5L) using a gloss paint roller.

On Tiles, apply a coat of **Primer for Worktops or Tiles** (33712)

To smooth out tiles, apply one or two coats of **Smoothing Primer Paste for Tiles** (33004)

Follow the recommendations given on the Primer can. Do not apply to wallpaper.



N° 33712



N° 33004



N° 3300-2.5L

Application

Chose two shades (see suggested matches bellow) of **LOFT Original** that you would like to work with. Apply one thin coat of the darker shade on your entire surface using a stainless steel trowel. Let surface dry completely \pm 4h. Then work with your 2 shades alternating colors vertically as you go along. Work unevenly mixing more or less the two shades. Without letting it dry, smooth out with your tool.

Protection

On walls : (optional) apply the **Protector - matt finish** (33453-03).

On Countertops, Floors and in Bathrooms : Use the **Shower, Countertops and Floors Protector** (33453-02). Please refer yourself to the data sheet of the protector to avoid all water issues. Waxine Inc is not responsible of any water damage.

Warning: if using a Protector, please be aware that it will darken the coatings.

Tools :



N° 33474



N° 33475



1. Barcelona



2. Berlin



3. Cape Town



4. Los Angeles




5. Milan



6. Paris



7. Taipei



8. Moscow

A few matches:



1. Barcelona
4. Los Angeles



1. Barcelona
7. Taipei



1. Berlin
4. Los Angeles



3. Cape Town
4. Los Angeles



5. Milan
7. Taipei



6. Paris
8. Moscow

8 Colors
Size : 2 L
Coverage : (100sqft/
per coat)



waxine
www.waxine.com

Loft Original

Application 2 coloris

L'enduit Loft Béton Original est une pâte souple avec une base acrylique qui donne un effet béton graphique par superposition de deux coloris. Sa facilité d'utilisation permet une application sur les murs, les sols, les plans de travail, les salles de bain y compris les douches à l'italienne.



Loft Original



N° 33452


Préparation

Loft Béton Original s'utilise sur toutes surfaces parfaitement lisses, sains, propres et secs. Les murs de gyproc offrent le meilleur support.

Sur mur, appliquez une couche de **Primaire avant enduit** (3300-2.5L) au rouleau à peinture

Sur plan de travail et carrelage mural, appliquez une couche de **Primaire Loft** (33712) spécial plan de travail et carrelage mural. Respectez les recommandations indiquées sur les contenants du produit. Ne pas utiliser sur papiers peints.

Pour lisser un carrelage, appliquez une à deux couches de **Primaire & Lissage** (33004).



N° 33712



N° 33004



N° 3300-2.5L

Application 2 tons

Sélectionnez les deux coloris (voir les suggestions sur cette page) de **LOFT Original** que vous souhaitez associer. Appliquez une couche fine et régulière du coloris le plus foncé avec la truelle d'inox ou la spatulette d'inox. Laissez sécher $\pm 4h$. Appliquez une seconde couche en utilisant cette fois les deux coloris et en alternant les couleurs en réalisant des bandes verticales irrégulières et aléatoires de manière à ce que les 2 coloris se fondent l'un dans l'autre. Sans attendre le séchage, fermez avec la truelle ou spatulette d'inox afin de mélanger plus ou moins les deux couleurs et rendre la surface lisse.

Outils :



N° 33474



N° 33475

Protection

Sur les murs : (facultatif) utilisez le **Protecteur aspect ciré** (33453-01) ou le **Protecteur aspect mat** (33453-03).

Sur plan de travail, sols et Salles de bain : utilisez le **Protecteur Loft Sol, Douche, Plan de Travail** (33453-02). Référez-vous à la fiche technique du protecteur afin d'appliquer le protecteur adéquatement.

Waxine Inc ne sera tenu responsable d'aucun dégat d'eau.

Important : les Protecteurs foncent sensiblement **Loft Original**.



1. Barcelone




2. Berlin



3. Cape Town




4. Los Angeles




5. Milan



6. Paris



7. Taipei



8. Moscou

Voici quelques combinaisons:



1. Barcelone
4. Los Angeles



1. Barcelone
7. Taipei



1. Berlin
4. Los Angeles



3. Cape Town
4. Los Angeles



5. Milan
7. Taipei



6. Paris
8. Moscou

8 Coloris
Format : 2 L
Rendement : ± 100
pieds²



waxine
www.waxine.com

Loft Original Concrete

Single color application

Soft and delicate, the Loft Concrete Original mono-color application will create a beautiful concrete texture on your wall. Easy to apply, it's a perfect way to change your interior decor to a moderne look.



Loft original



N° 33452

Preparation

Loft Original can be used on all sound, clean, dry and perfectly smooth surfaces (in particular plasterboard strips, gyps and press wood walls).

On walls, apply a coat of **Primer for Wall Coatings** (3300-2.5L) using a gloss paint roller.

On Tiles, apply a coat of **Primer for Worktops or Tiles** (33712)

To smooth out tiles, apply one or two coats of **Smoothing Primer Paste for Tiles** (33004)

Follow the recommendations given on the Primer can. Do not apply to wallpaper.

N° 3300-2.5L



Mono Color Application

Apply a really thin and regular coat of Original Loft Concrete with a soft inox trowel. Your movement should be a criss-cross pattern. See the video on our website: concretewallfinish.com. The primer can still show under the first coat without any problem. Let dry 4h.

Apply a second coat using the same criss-cross technique as your first coat.




Protection

A protector is needed if you think your wall will require water and soft soap cleaning over time. Use the **Mat protector** (33453-02). Like paint, the finish can change if it's washed with water or if it has splashes on it. To avoid all futur problems and keep your wall beautiful for a long period, we suggest to use a protector (see website for all protectors available).

In all splashes zones, protector is mandatory.

Please note: Protectors will darken the color a little bit.



8 Colors
Size : 2 L
Coverage : $\pm 100 \text{ p}^2$



N° 33453-02



N° 33453-03



N° 33453-01



1. Barcelone



2. Berlin



3. Cape Town



4. Los Angeles



5. Milan



6. Paris



7. Taipei



8. Moscou



waxine
www.waxine.com

Loft Original Concrete

Application Mono Couleur

Délicatement texturé, le Loft Original application mono couleur donnera au mur une texture discrète et moderne. Facile d'application, c'est une façon parfaite de transformer votre décor aisément.



Loft original



N° 33452

Préparation

Loft Béton Original s'utilise sur toutes surfaces parfaitement lisses, (les murs de gyproc offrent le meilleur support), sains, propres et secs.

Sur mur, appliquez une couche de **Primaire d'accrochage enduit décoratif** au rouleau à peinture

Sur plan de travail et carrelage mural, appliquez une couche de **Primaire Loft** spécial plan de travail et carrelage mural.

Respectez les recommandations indiquées sur les contenants du produit. Ne pas utiliser sur papiers peints.

Pour lisser un carrelage, appliquez une à deux couches de **Primaire & Lissage**



Application Mono couleur

Appliquez une couche très fine et régulière de **Loft Béton Original** à l'aide d'une truelle d'inox (la primaire peut transparaître par endroits). Laissez sécher $\pm 4h$ avant d'appliquer une seconde couche, en croisant vos mouvements et en lissant avec la tranche de la truelle pour obtenir une surface plus ou moins lisse selon l'effet désiré. Obtenez un effet ciré en appliquant le **Protecteur Ciré** (33453-01)




Protection

Sur les murs : (facultatif) utilisez le **Protecteur aspect ciré** (33453-01) ou le **Protecteur aspect mat** (33453-03).

Sur plan de travail, sols et salles de bains : utilisez le **Protecteur Loft Sol, Douche, Plan de Travail** (33453-02). Pour son application, référez-vous à la fiche technique du protecteur.

Waxine Inc ne sera tenue responsable d'aucun dégat d'eau.

Important : les Protecteurs foncent sensiblement **Loft Original**.



8 Coloris
Format : 2 L
Rendement : 100
pieds²



N° 33453-02

N° 33453-03

N° 33453-01



1. Barcelone



2. Berlin



3. Cape Town



4. Los Angeles




5. Milan



6. Paris



7. Taipei



8. Moscou



waxine
www.waxine.com